



PRÉFET DE L'AUBE

## BILAN MENSUEL DE LA SÉCURITÉ ROUTIÈRE

### DÉPARTEMENT DE L'AUBE

AOÛT 2017

**SÉCURITÉ ROUTIÈRE  
TOUS RESPONSABLES**

#### 1. données brutes (non consolidées)

Accidents	Tués	Blessés
26	5	29

Le nombre d'accidents corporels connaît une forte hausse (+ 10) par rapport à août 2016.

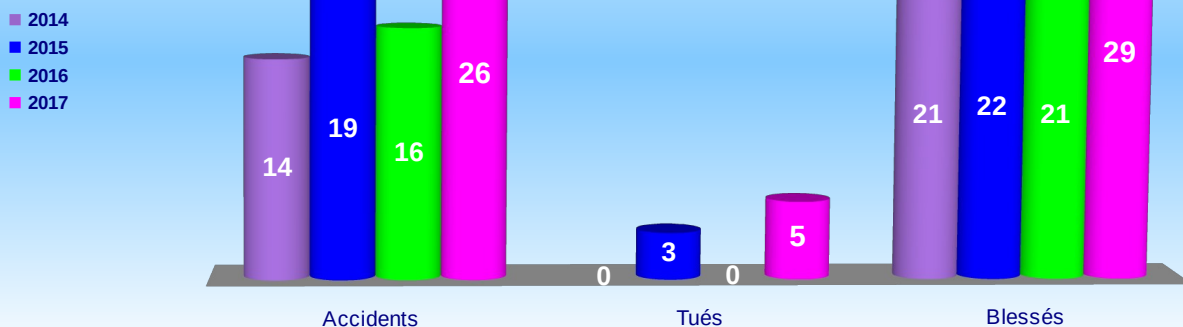
Le nombre de blessés est également en augmentation (+ 7). Quant au nombre de tués, il n'a jamais été aussi élevé pour un mois d'août (5 tués en août 2017, alors qu'il n'y en avait pas eu en août 2016).

L'indice de gravité est de 19,23 (nombre de tués du mois/nombre d'accidents du mois) alors qu'il était de 0 en août 2016.

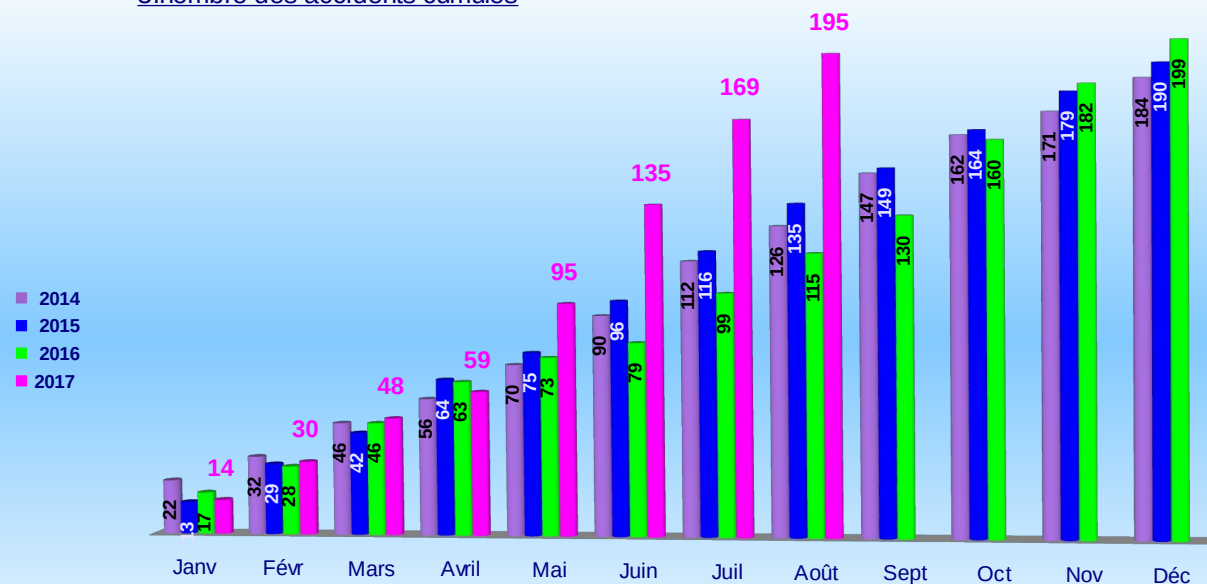
Le bilan de ce mois d'août est négatif comme celui des mois de juin et juillet pour ce qui concerne le nombre d'accidents, de tués et de blessés.

Le bilan global reste négatif puisque l'on constate que pour la même période tous les indicateurs sont en hausse (+ 80 accidents, + 8 tués, + 75 BL). Le seul point positif est le nombre de blessés hospitalisés qui a diminué (- 6).

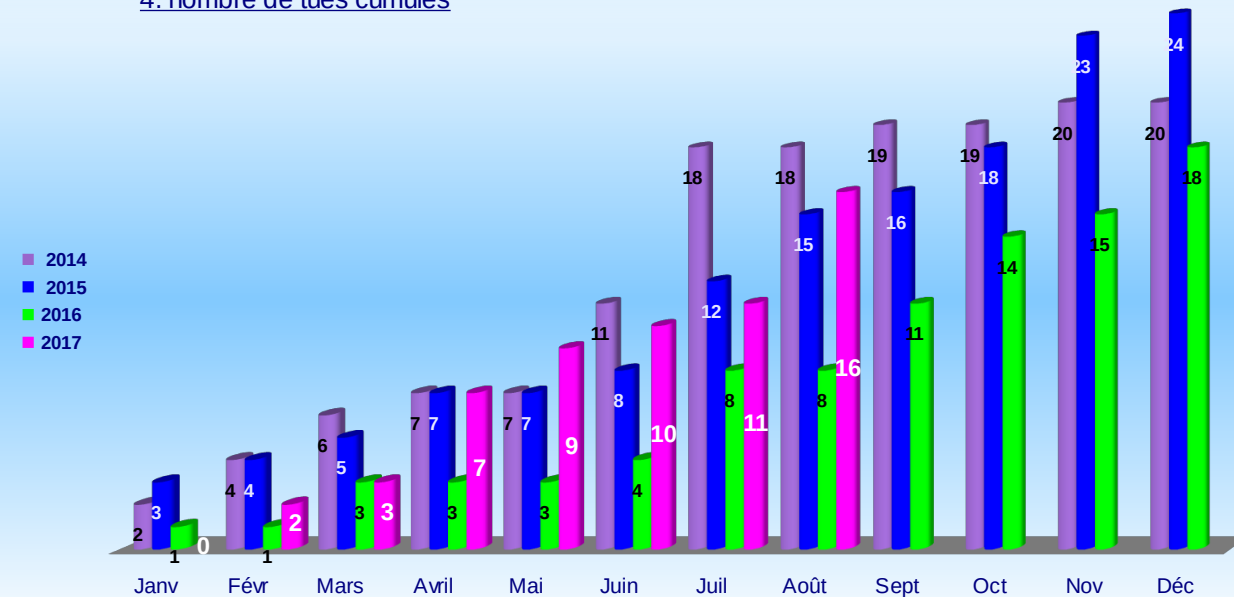
2. comparaison du même mois avec les années 2014, 2015 et 2016



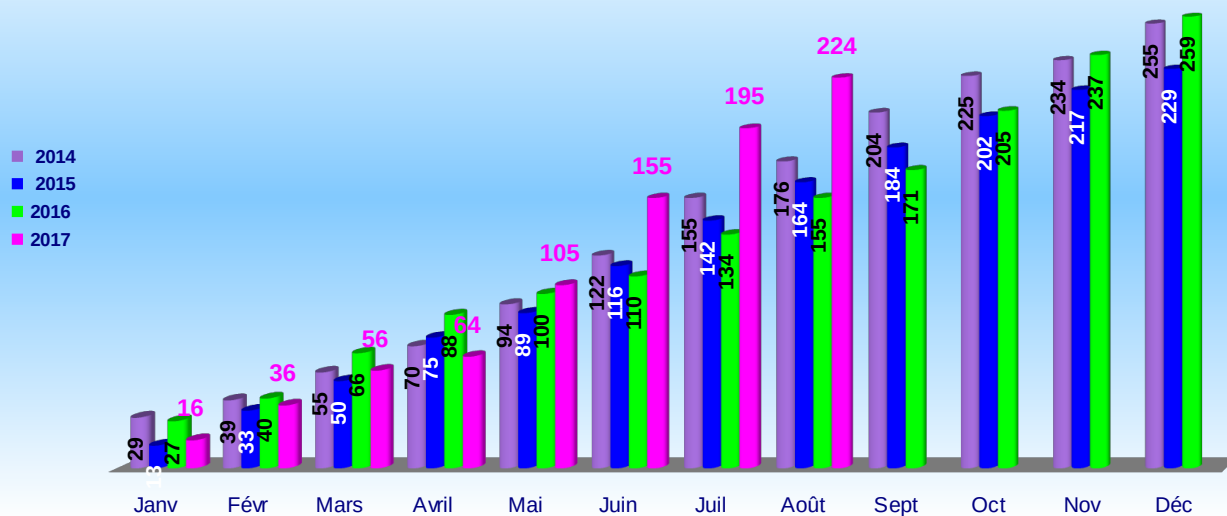
3. nombre des accidents cumulés



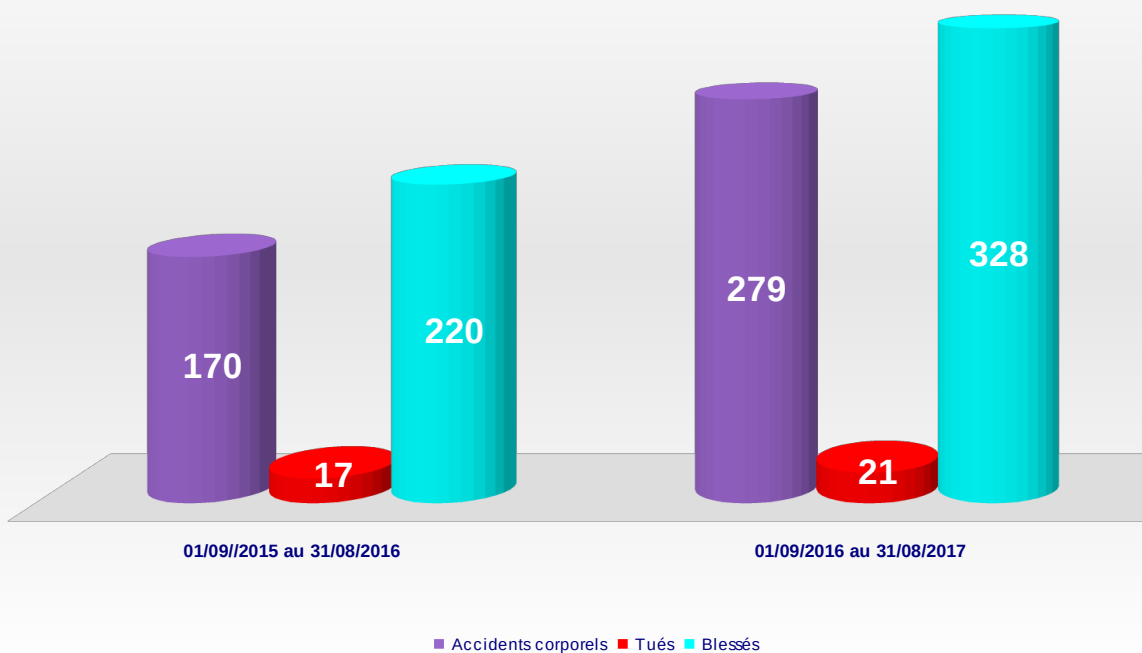
4. nombre de tués cumulés



### 5. nombre de blessés cumulés



### 6. accidents et victimes en année glissante



## 7. Contrôle Sanction Automatisé

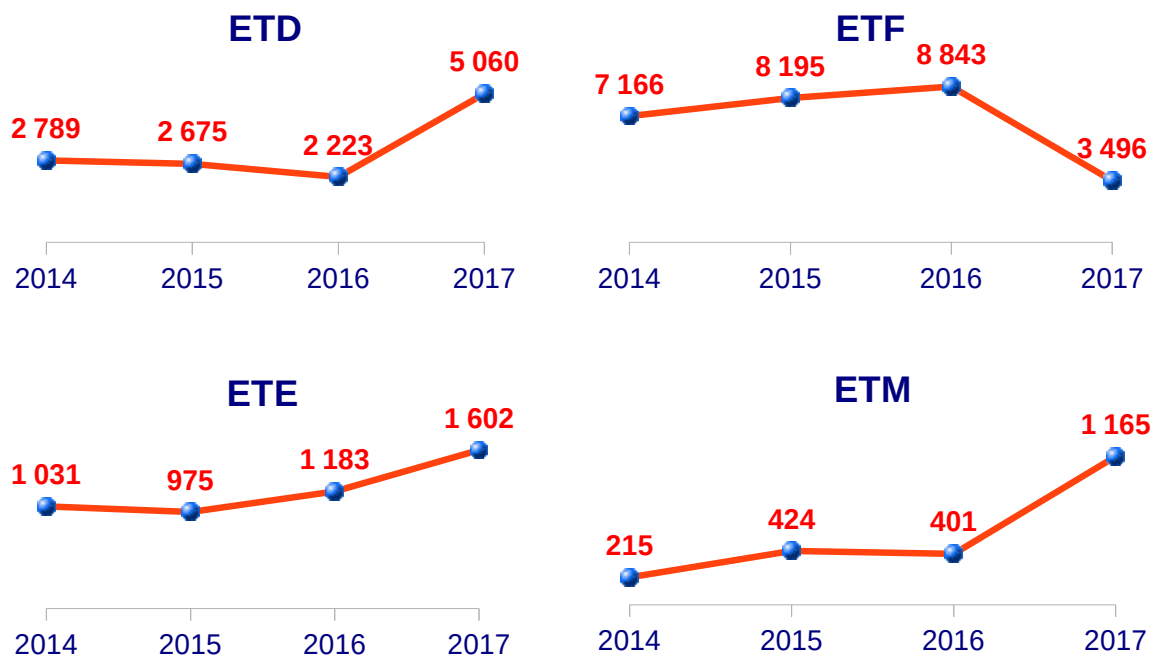
11 323 infractions pour excès de vitesse ont été relevées par les équipements de terrain fixes et mobiles ce mois-ci.

Ces infractions se répartissent comme suit :

Excès de moins de 20 km/h	<b>95,01%</b>
Entre 20 et 40 km/h	<b>4,57%</b>
> 40 km/h	<b>0,42%</b>

### Evolution des infractions liées à la vitesse 2014-2015-2016 et 2017

Mois		ETD (Discriminants)	ETF (fixes)	ETE (Embarqués)	ETM (Mobiles)	TOTAL
Août	2014	2 789	7 166	1 031	215	11 201
	2015	2 675	8 195	975	424	12 269
	2016	2 223	8 843	1 183	401	12 650
	2017	5 060	3 496	1 602	1 165	11 323



La forte hausse des infractions relevées par les radars discriminants s'explique par la transformation de 5 radars fixes en radars discriminants et de 9 radars simple sens en double sens.



### Carte des accidents mortels en 2017 (Situation au 31 Août)

