

## BILAN MENSUEL DE LA SÉCURITÉ ROUTIÈRE

### DÉPARTEMENT DE L'AUBE

SEPTEMBRE 2016

#### SÉCURITÉ ROUTIÈRE TOUS RESPONSABLES

#### 1. Données brutes (non consolidées)

Accidents	Tués	Blessés
14	3	15

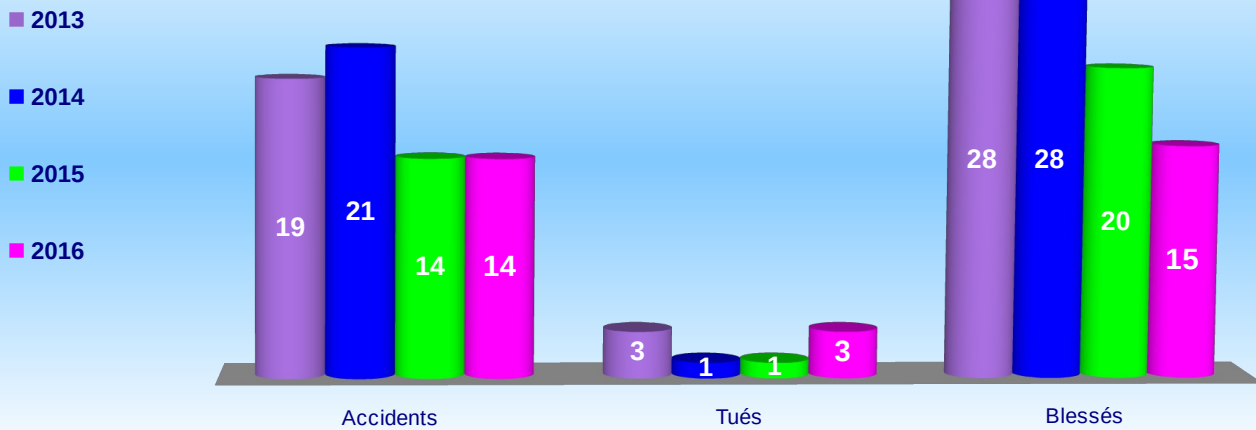
Le bilan de l'accidentologie concernant le mois de septembre dégrade les chiffres jusque là encourageants.

En effet, les routes de notre département ont enregistré 3 tués ce mois-ci dont 2 jeunes âgés entre 18 et 24 ans. Malgré tout, le nombre d'accidents est identique à celui de septembre 2015 et celui des blessés en diminution (- 4 BH et - 1 BL)

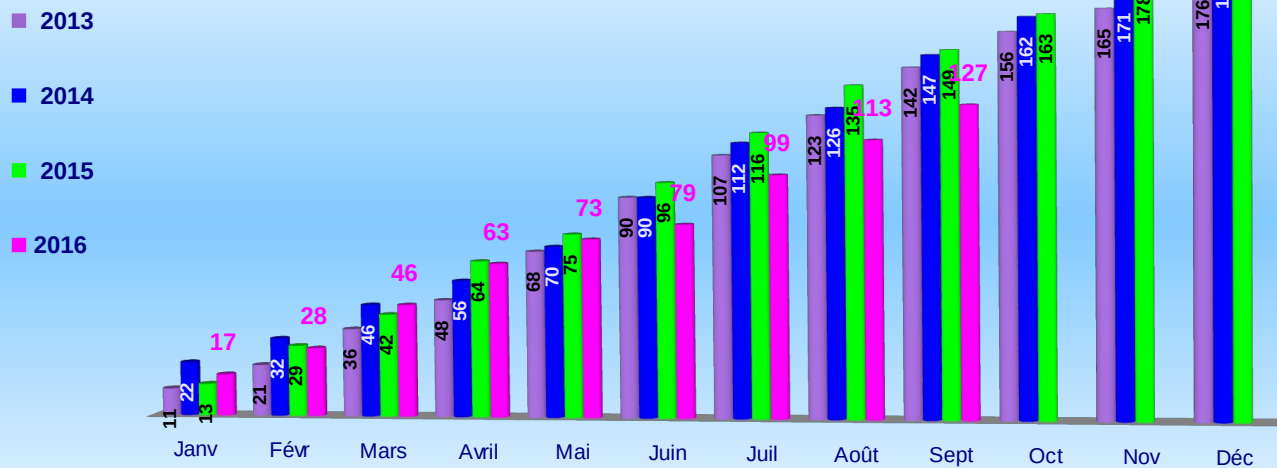
Le nombre d'accidents concernant des usagers vulnérables enregistre une petite baisse par rapport au mois précédent (- 3).

Si l'on compare la situation au 30 septembre 2016 à celle de 2015, on constate, en dépit du mauvais chiffre du nombre de tués, que les trois indicateurs sont en baisse (- 22 accidents, - 5 tués et - 28 blessés).

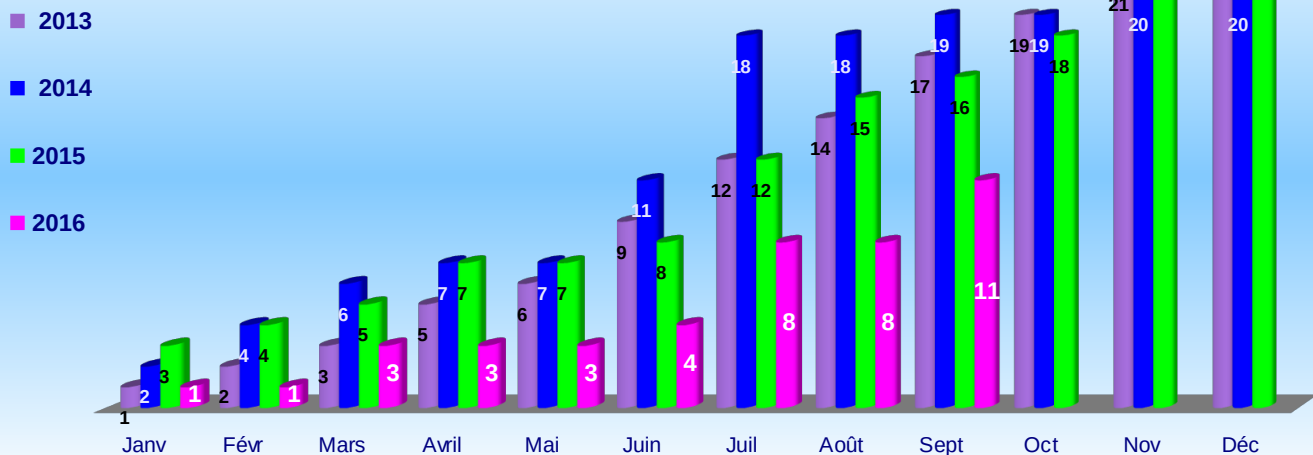
## 2. Comparaison du même mois avec les années 2013, 2014 et 2015



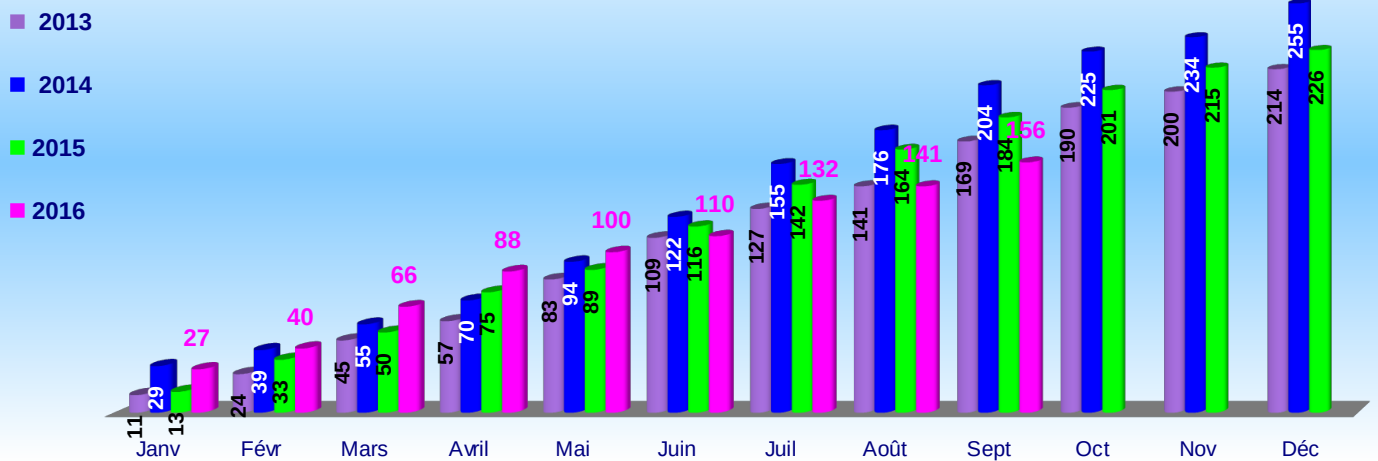
## 3. Nombre des accidents cumulés



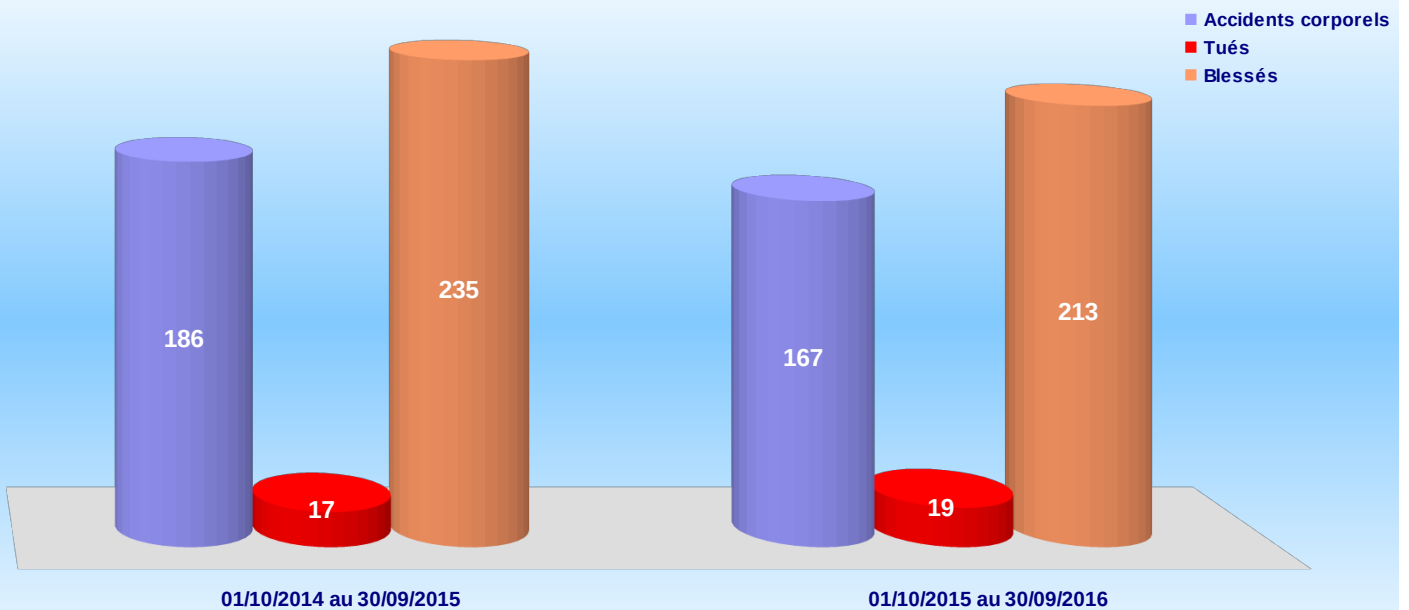
## 4. Nombre de tués cumulés



## 5. Nombre de blessés cumulés



## 6. Accidents et victimes en année glissante



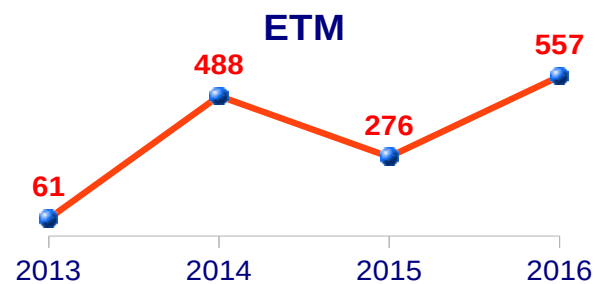
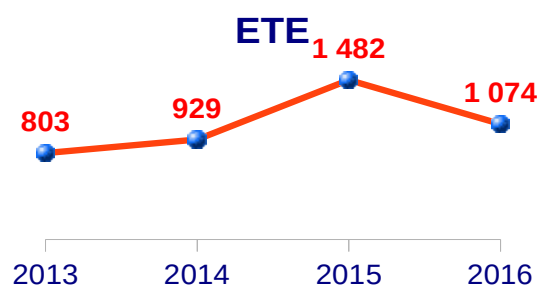
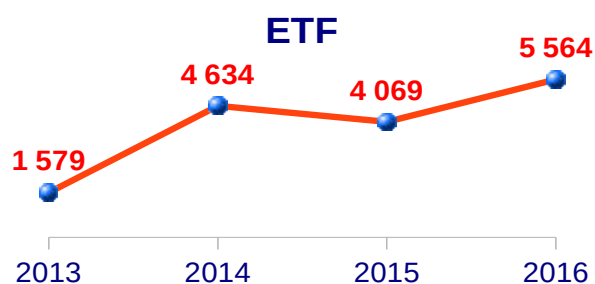
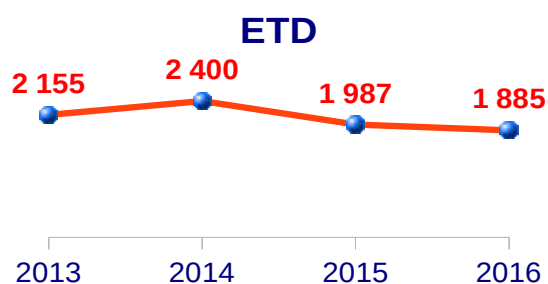
## 7. Contrôle Sanction Automatisé

9 080 infractions pour excès de vitesse ont été relevées par les équipements de terrain fixes et mobiles ce mois-ci.

Ces infractions se répartissent comme suit :

Excès de moins de 20 km/h	<b>94,13%</b>
Entre 20 et 40 km/h	<b>5,08%</b>
> 40 km/h	<b>0,79%</b>

Mois		ETD (Discriminants)	ETF (fixes)	ETE (Embarqués)	ETM (Mobiles)	TOTAL
Septembre	2013	2 155	1 579	803	61	4 598
	2014	2 400	4 634	929	488	8 451
	2015	1 987	4 069	1 482	276	7 814
	2016	1 885	5 564	1 074	557	9 080
<b>TOTAL</b>		<b>8 427</b>	<b>15 846</b>	<b>4 288</b>	<b>1 382</b>	<b>29 943</b>



Carte des accidents mortels en 2016  
(Situation au 30 Septembre )

