



PRÉFET DE L'AUBE

BILAN MENSUEL DE LA SÉCURITÉ ROUTIÈRE

DÉPARTEMENT DE L'AUBE

AOÛT 2018

SÉCURITÉ ROUTIÈRE
TOUS RESPONSABLES

1. Données brutes (non consolidées)

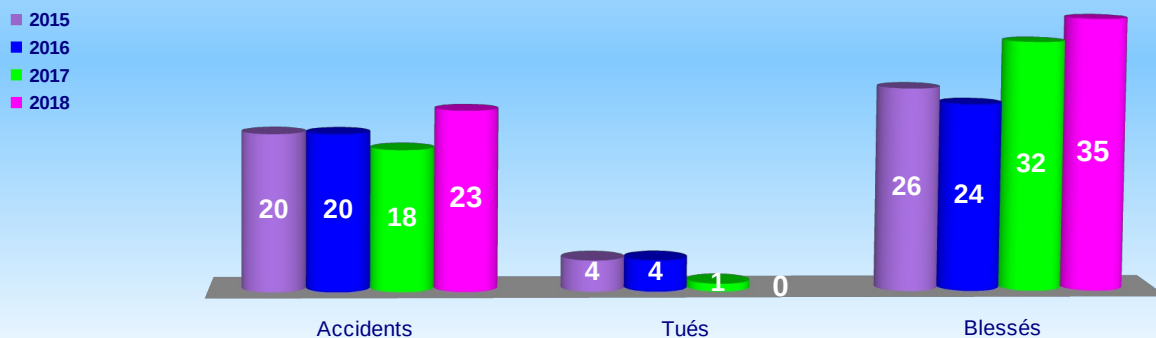
Accidents	Tués	Blessés
23	0	35

Le nombre d'accidents corporels est en hausse (+ 5) par rapport au mois d'août 2017.

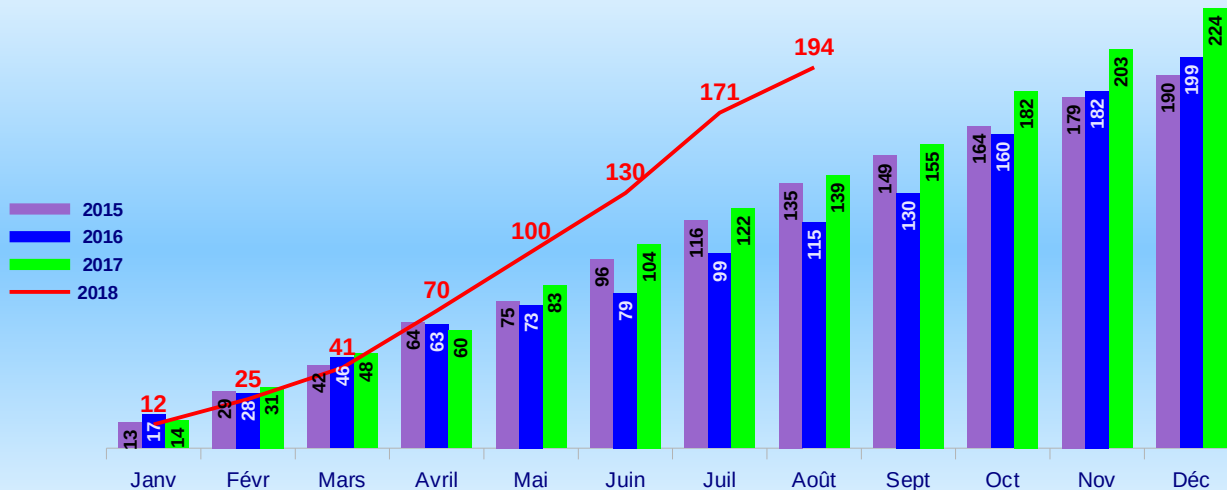
Le nombre de blessés a lui aussi augmenté (+ 76). En revanche, aucun tué n'est à déplorer alors que le mois d'août 2017 en comptait 1.

Le nombre de blessés reste important et en augmentation. Cependant, on constate que le nombre de blessés hospitalisés a légèrement diminué (-2).

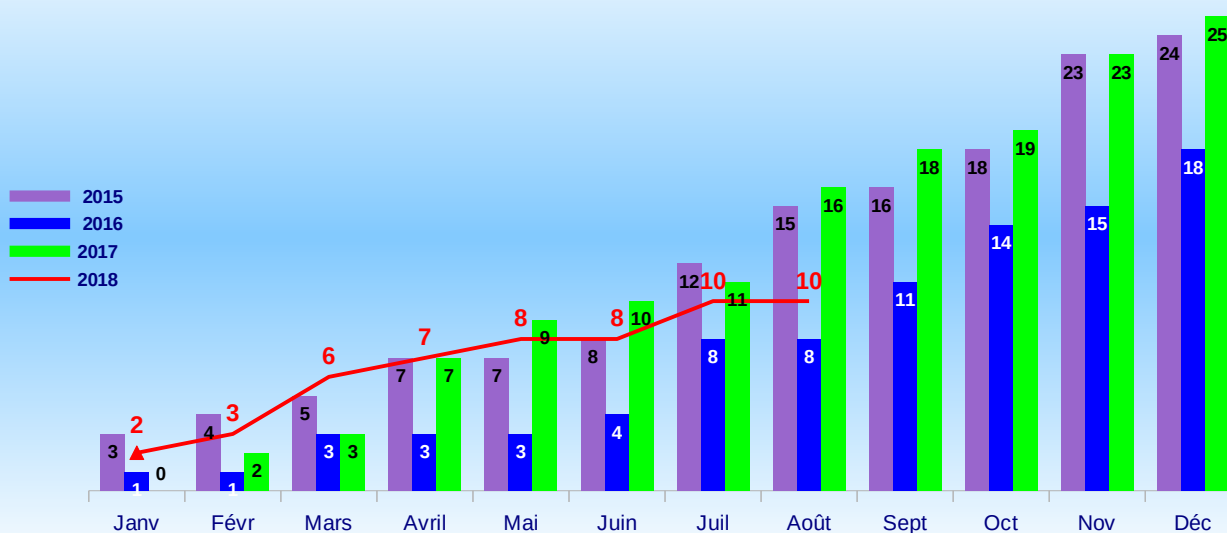
2. Comparaison du même mois avec les années 2015, 2016, 2017 et 2018



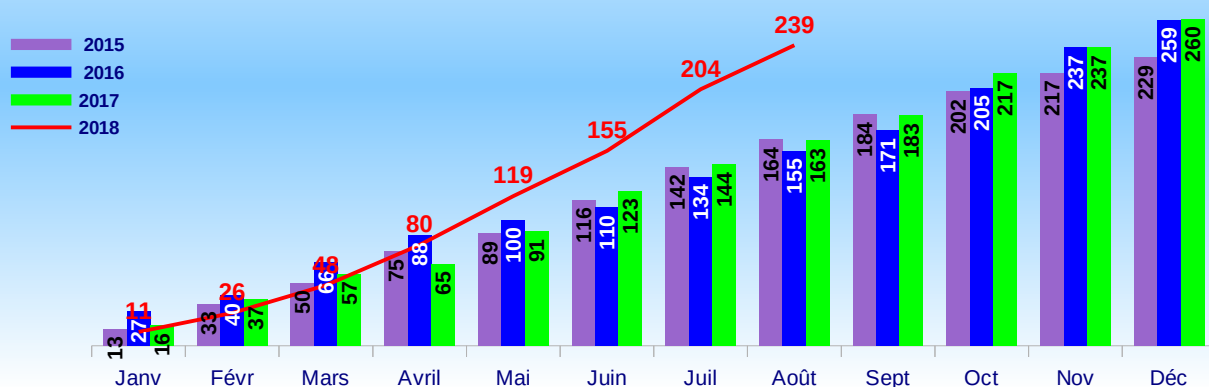
3. Nombre des accidents cumulés*



4. Nombre de tués cumulés



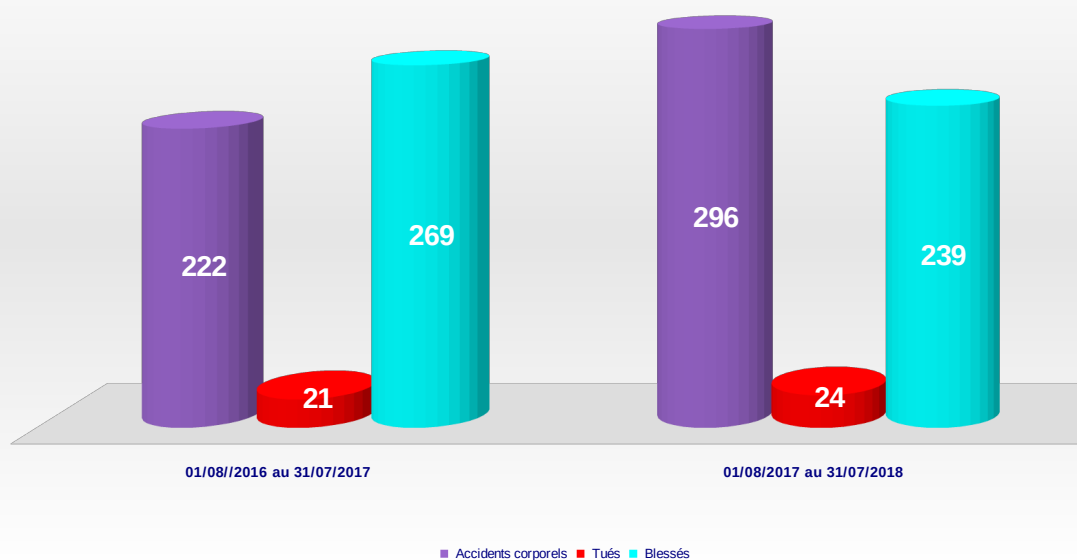
5. Nombre de blessés cumulés



6. Répartition des tués selon l'âge et le type d'usagers

AUBE – 010	0-13 ans	14-17 ans	18-24 ans	25-44 ans	45-64 ans	65 ans et +	Total	Cumul 2018
Piétons								0
Bicyclettes								0
Cyclomoteurs								0
Motocyclettes								0
Véhicules légers								9
Poids lourds								0
Autres								0
Total	0	0	0	0	0	0	0	9

7. Accidents et victimes en année glissante



8. Contrôle Sanction Automatisé

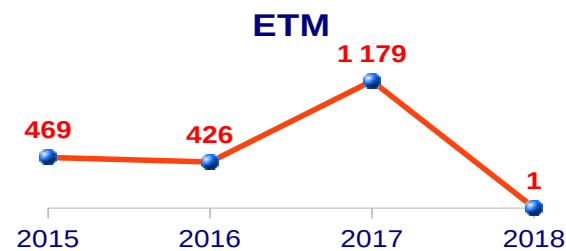
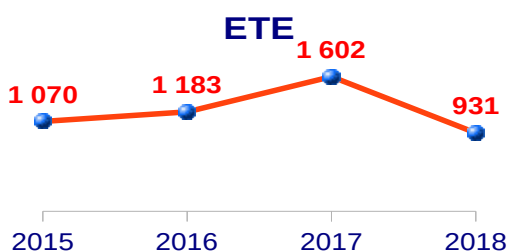
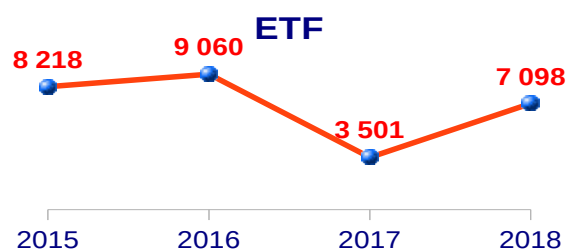
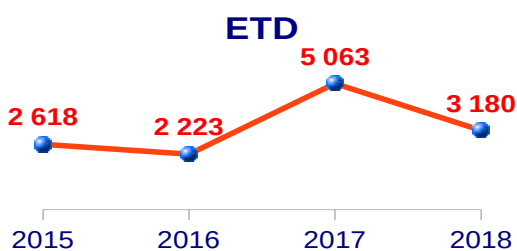
12 884 infractions* pour excès de vitesse ont été relevées par les équipements de terrain fixes et mobiles ce mois-ci.

Ces infractions se répartissent comme suit :

Excès de moins de 20 km/h	95,35%
Entre 20 et 40 km/h	4,12%
> 40 km/h	0,53%

Evolution des infractions liées à la vitesse 2015-2016-2017 et 2018

Mois	ETD (Discriminants)	ETF (Fixes)	ETE (Embarqués)	ETM (Mobiles)	TOTAL	
août	2015	2 618	8 218	1 070	469	12 375
	2016	2 223	9 060	1 183	426	12 892
	2017	5 063	3 501	1 602	1 179	11 345
	2018	3 180	7 098	931	1	11 210



Carte des accidents mortels en 2018 (Situation au 31 Août)

LE MERIOT (619)
 07.05.2018 - H 21 ans
 Voiture + PL - 1 Tué

CHAMPFLEURY
 06.04.2018 - H 53 ans
 Voiture - 1 Tué

ETRELLES-SUR-AUBE
 13.03.2018 - H 75 ans
 Voiture - 2 Tués

SAVIERES
 11.07.2018 - H 53 ans
 Voiture + Train - 1 Tué

TROYES
 16.01.2018 - H 50 ans
 Voiture - 1 Tué

BARBEREY (D610)
 10.01.2018 - H 32 ans
 Voiture - 1 Tué

BARBEREY (D619)
 20.02.2018 - H 83 ans
 Voiture - 1 Tué

**Pas d'accident mortel
au mois d'Août**

LES RICEYS
 21.07.2018 - H 63 ans
 Cyclo - 1 Tué

0 5 10 km

