



PRÉFET DE L'AUBE

BILAN MENSUEL DE LA SÉCURITÉ ROUTIÈRE

DÉPARTEMENT DE L'AUBE

OCTOBRE 2018

SÉCURITÉ ROUTIÈRE
TOUS RESPONSABLES

1. Données brutes (non consolidées)

| Accidents | Tués | Blessés |
|-----------|------|---------|
| 28 | 4 | 32 |

Le nombre d'accidents corporels est en hausse (+ 1) par rapport au mois d'octobre 2017.

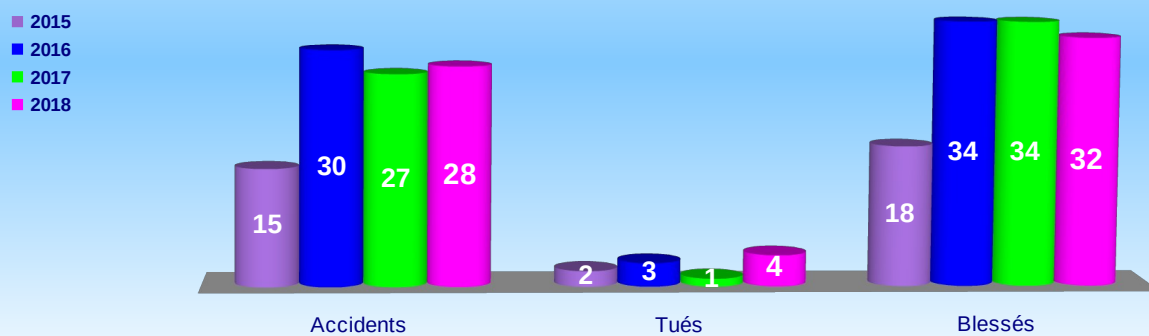
Le nombre de blessés a lui baissé (- 2).

4 tués sont à déplorer alors que le mois d'octobre 2017 en comptait 1.

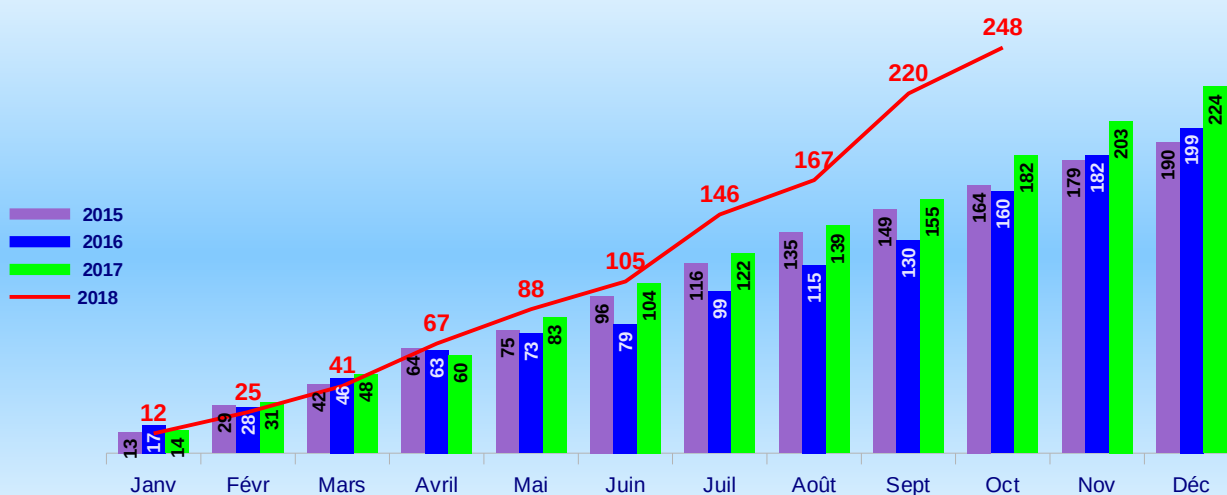
L'indice de gravité est de 14,29 (nombre de tués du mois/nombre d'accidents du mois) alors qu'il était de 2,17 en octobre 2017.

Le bilan global est négatif puisque l'on constate que pour la même période certains indicateurs sont en hausse.

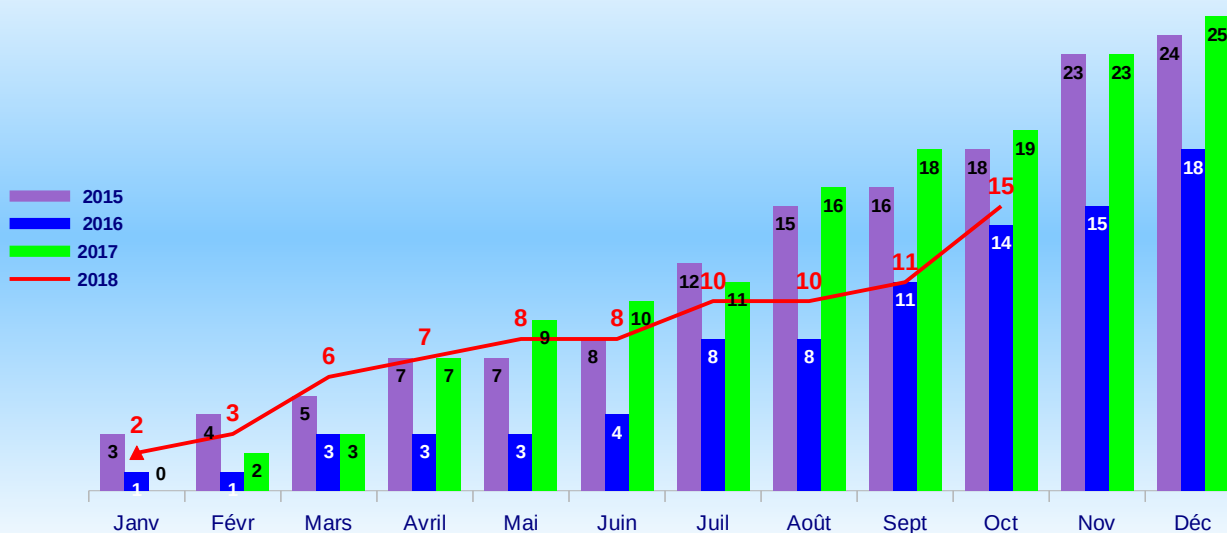
2. Comparaison du même mois avec les années 2015, 2016, 2017 et 2018



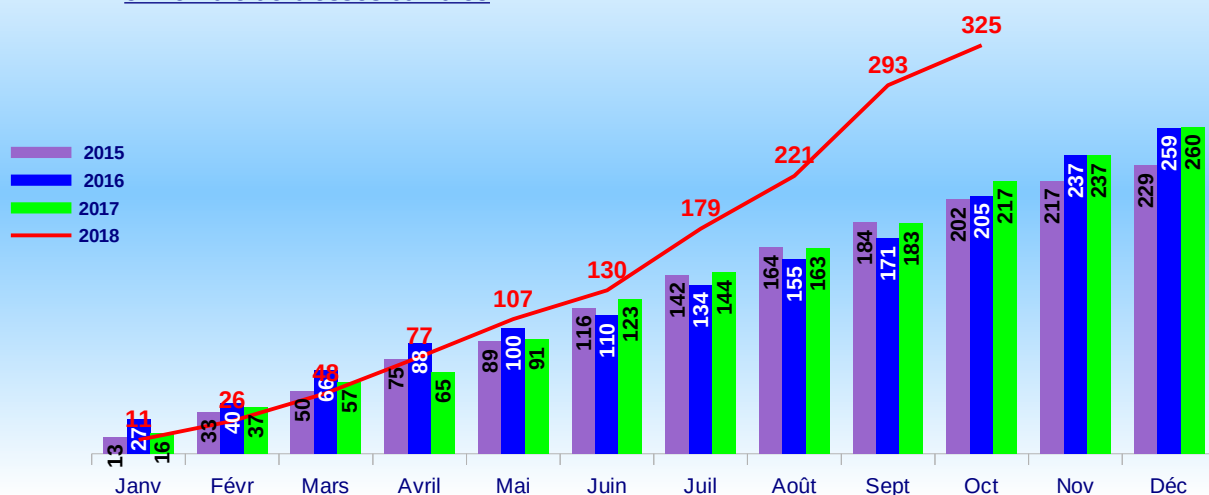
3. Nombre des accidents cumulés*



4. Nombre de tués cumulés



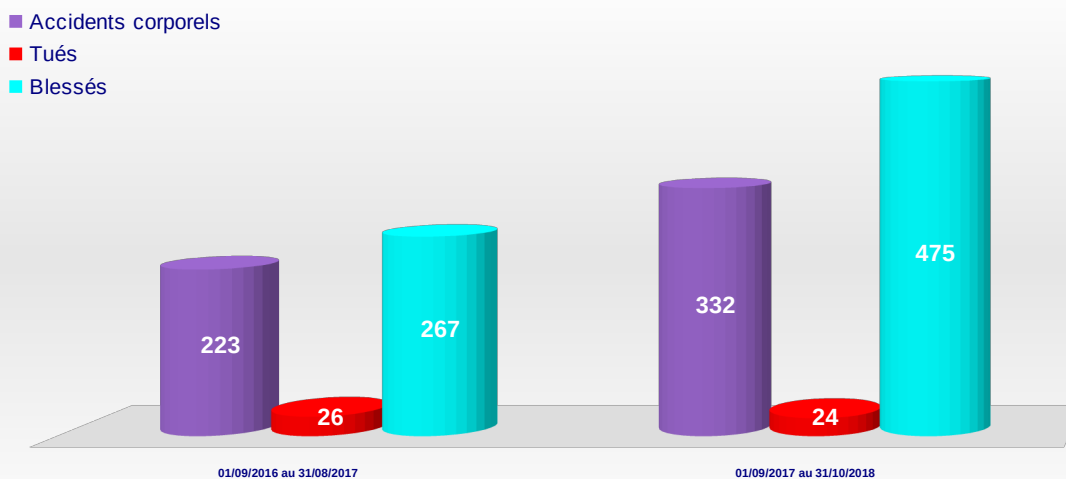
5. Nombre de blessés cumulés



6. Répartition des tués selon l'âge et le type d'usagers

| AUBE – 010 | 0-13 ans | 14-17 ans | 18-24 ans | 25-44 ans | 45-64 ans | 65 ans et + | Total Octobre | Cumul 2018 |
|------------------|----------|-----------|-----------|-----------|-----------|-------------|---------------|------------|
| Piétons | | | | | | | | 0 |
| Bicyclettes | | | | | | | | 0 |
| Cyclomoteurs | | | | | | | | 1 |
| Motocyclettes | | | | | 1 | | 1 | 1 |
| Véhicules légers | | | | 1 | 1 | 1 | 3 | 13 |
| Poids lourds | | | | | | | | 0 |
| Autres | | | | | | | | 0 |
| Total | 0 | 0 | 0 | 1 | 2 | 1 | 4 | 15 |

7. Accidents et victimes en année glissante



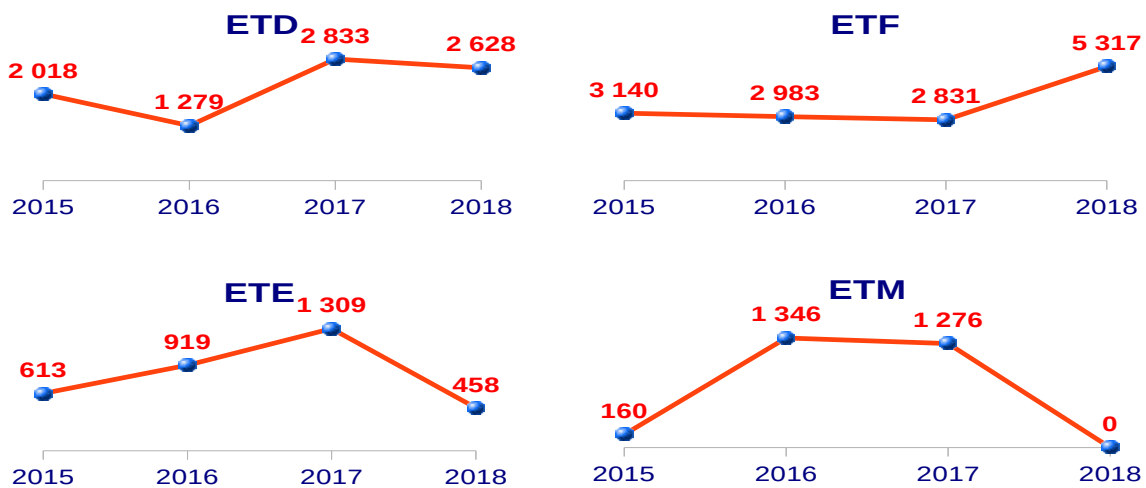
8. Contrôle Sanction Automatisé

9859 infractions pour excès de vitesse ont été relevées par les équipements de terrain fixes et mobiles ce mois-ci.

Ces infractions se répartissent comme suit :

| | |
|---------------------------|---------------|
| Excès de moins de 20 km/h | 95,50% |
| Entre 20 et 40 km/h | 3,95% |
| > 40 km/h | 0,55% |

Evolution des infractions liées à la vitesse 2015-2016-2017 et 2018



Carte des accidents mortels en 2018 (Situation au 31 Octobre)

LE MERIOT (619)
 07.05.2018 - H 21 ans
 Voiture + PL - 1 Tué

COURCEROY
 12.03.2018 - H 66 ans
 Voiture - 1 Tué

BARBEREY (D610)
 10.01.2018 - H 32 ans
 Voiture - 1 Tué

BARBEREY (D619)
 20.02.2018 - H 83 ans
 Voiture - 1 Tué

SAVIERES
 11.07.2018 - H 53 ans
 Voiture + Train - 1 Tué

TROYES
 16.01.2018 - H 50 ans
 Voiture - 1 Tué

CHAMPFLEURY
 06.04.2018 - H 53 ans
 Voiture - 1 Tué

ETRELLES-SUR-AUBE
 13.03.2018 - H 75 ans
 Voiture - 2 Tués

CHESSY LES PRES
 13.10.2018 - H 27 ans
 Voiture - 1 Tué

LES RICEYS
 21.07.2018 - H 63 ans
 Cyclo - 1 Tué

VAUDES
 18.10.2018 - H 50 ans
 2 Motos - 1 Tué

ST LEGER SOUS BRIENNE
 25.10.2018 - H 94 ans
 2 Voitures - 1 Tué

CHAMPIGNOL LEZ MONDEVILLE
 08.09.2018 - F 17 ans
 Voiture - 1 Tué

BAROVILLE
 31.10.2018 - F 60 ans
 Voiture + PL - 1 Tué

0 5 10 km



