

## BILAN MENSUEL DE LA SÉCURITÉ ROUTIÈRE

### DÉPARTEMENT DE L'AUBE

AVRIL 2016

**SÉCURITÉ ROUTIÈRE  
TOUS RESPONSABLES**

#### 1. données brutes (non consolidées)

Accidents	Tués	Blessés
15	0	20

Le nombre d'accidents corporels connaît une diminution (- 6) par rapport au mois d'avril 2015.

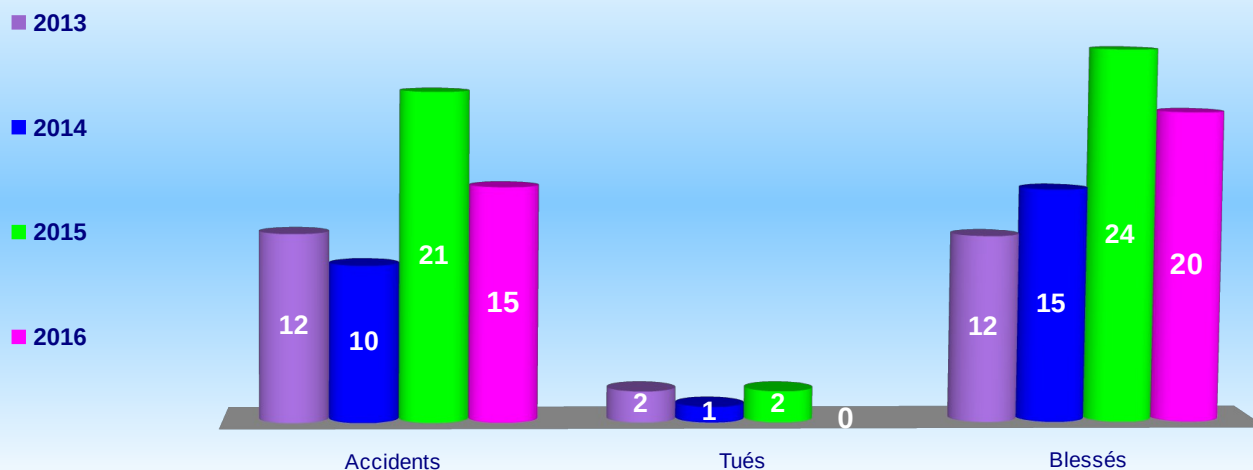
Le nombre des blessés est en légère diminution (- 4). Quant au nombre de tués, il est nul.

Sur les quinze accidents, on note toujours une accentuation des accidents comportant des usagers vulnérables (6 motos - 3 cyclos - 4 vélos)

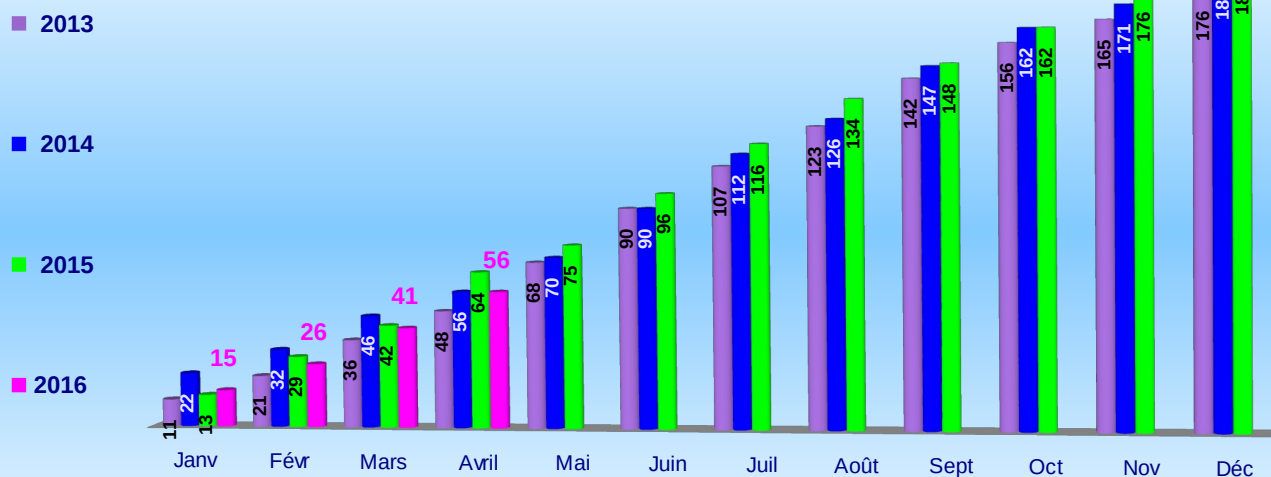
Ce mois d'avril 2016 laisse apparaître des résultats encourageants puisqu'en 4 mois, on enregistre 3 tués alors que les 4 premiers de l'année 2015 comptaient déjà 7 décès. C'est le deuxième mois de l'année 2016 où aucun décès n'est enregistré.

Cependant, il faut poursuivre les efforts et réduire les accidents dus à un relâchement des comportements sur nos routes.

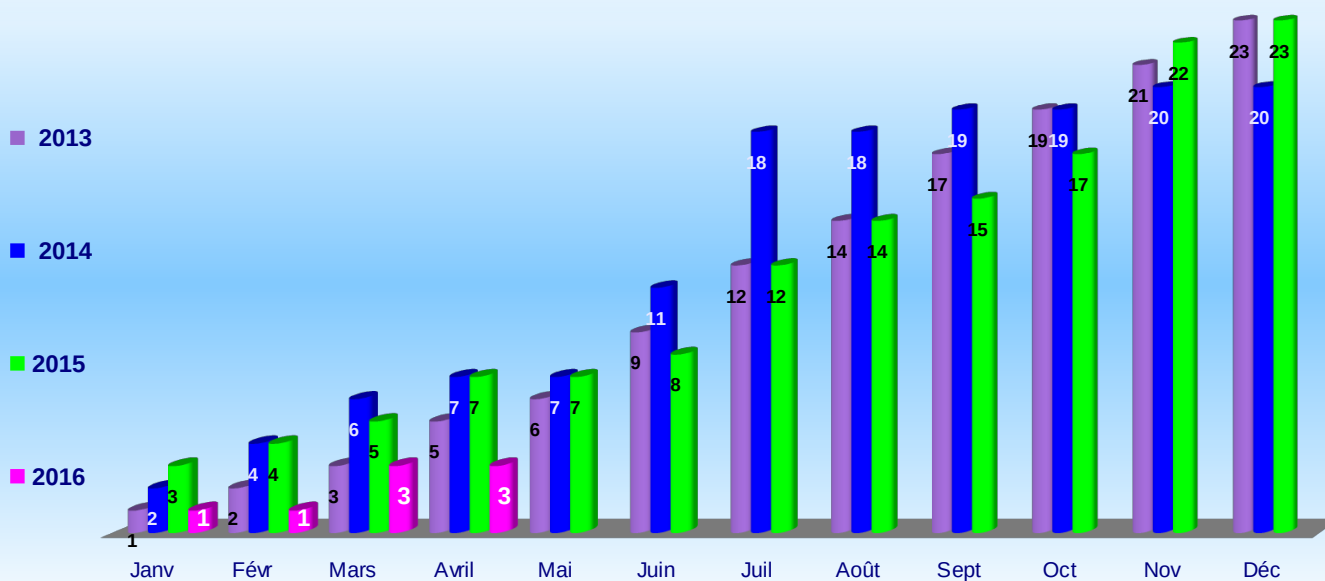
## 2. comparaison du même mois avec les années 2013, 2014 et 2015



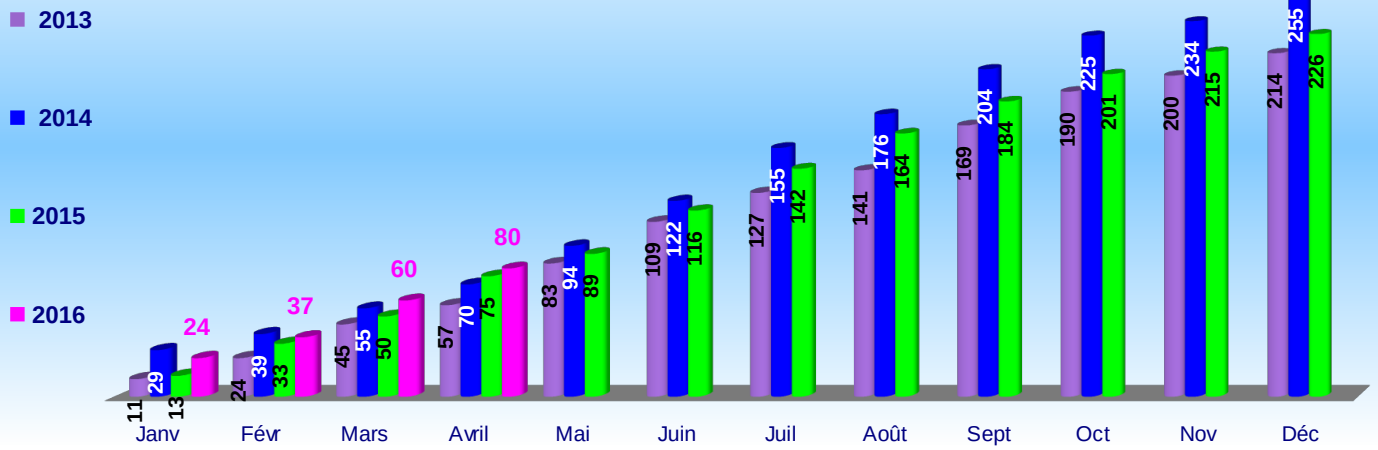
## 3. nombre des accidents cumulés



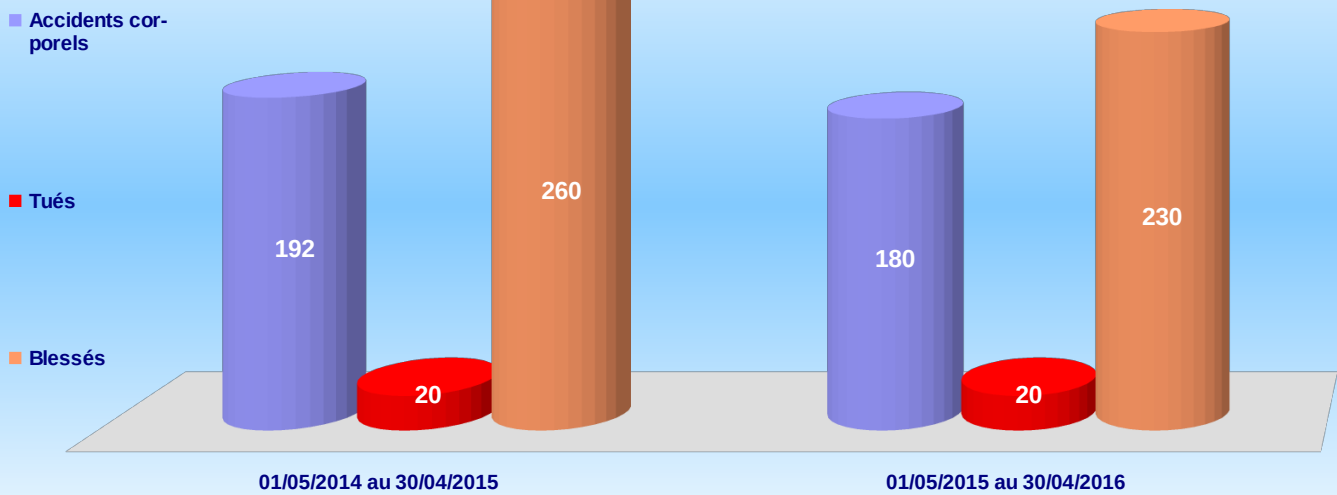
## 4. nombre de tués cumulés



### 5. nombre de blessés cumulés



### 6. accidents et victimes en année glissante



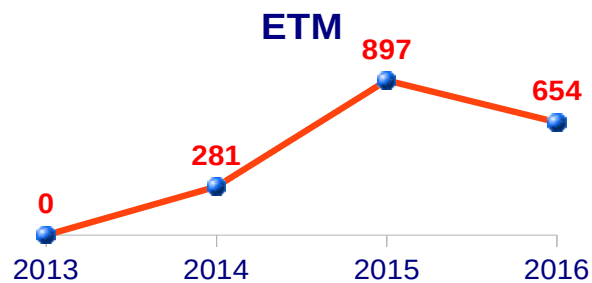
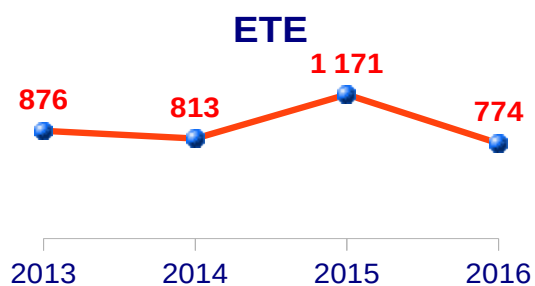
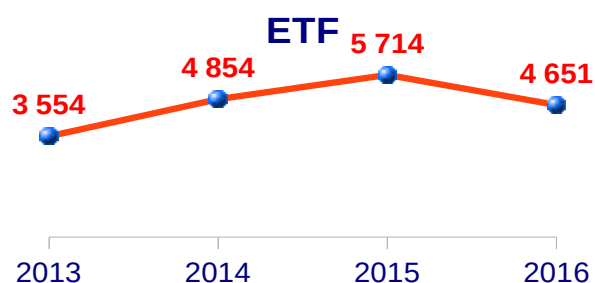
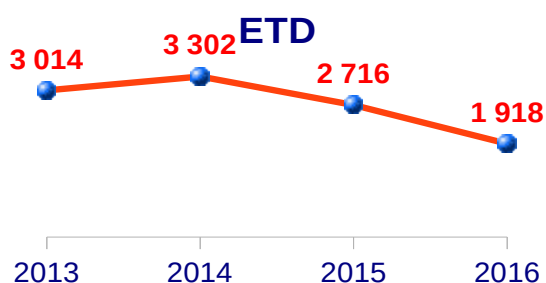
## 7. Contrôle Sanction Automatisé

7 997 infractions pour excès de vitesse ont été relevées par les équipements de terrain fixes et mobiles ce mois ci.

Ces infractions se répartissent comme suit :

Excès de moins de 20 km/h	<b>95,14%</b>
Entre 20 et 40 km/h	<b>4,31%</b>
> 40 km/h	<b>0,55%</b>

Mois		ETD (Discriminants)	ETF (fixes)	ETE (Embarqués)	ETM (Mobiles)	TOTAL
Avril	2013	3 014	3 554	876	0	7 444
	2014	3 302	4 854	813	281	9 250
	2015	2 716	5 714	1 171	897	10 498
	2016	1 918	4 651	774	654	7 997
<b>TOTAL</b>		<b>10 950</b>	<b>18 773</b>	<b>3 634</b>	<b>1 832</b>	<b>35 189</b>



## Carte des accidents mortels en 2016 ( Situation au 30 Avril )

