



PRÉFET DE L'AUBE

BILAN MENSUEL DE LA SÉCURITÉ ROUTIÈRE

DÉPARTEMENT DE L'AUBE

JANVIER 2016

**SÉCURITÉ ROUTIÈRE
TOUS RESPONSABLES**

1. données brutes (non consolidées)

Accidents	Tués	Blessés
14	1	22

Le nombre d'accidents corporels connaît une légère augmentation (+ 1) par rapport à janvier 2015.

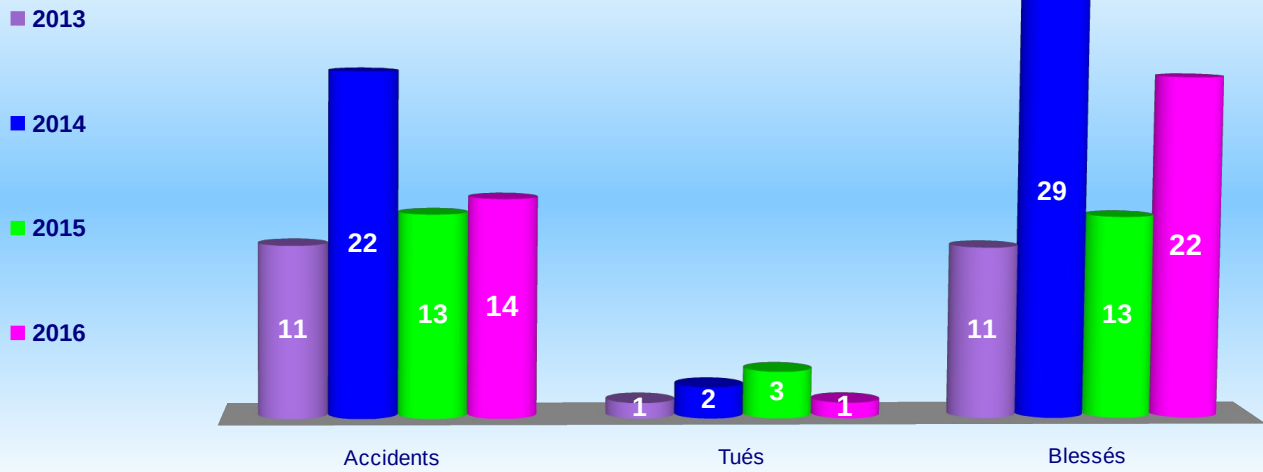
Le nombre de blessés est en nette augmentation (+ 9), particulièrement pour ce qui concerne les blessés légers (+ 8).

Seul, le nombre de tués a diminué (- 2).

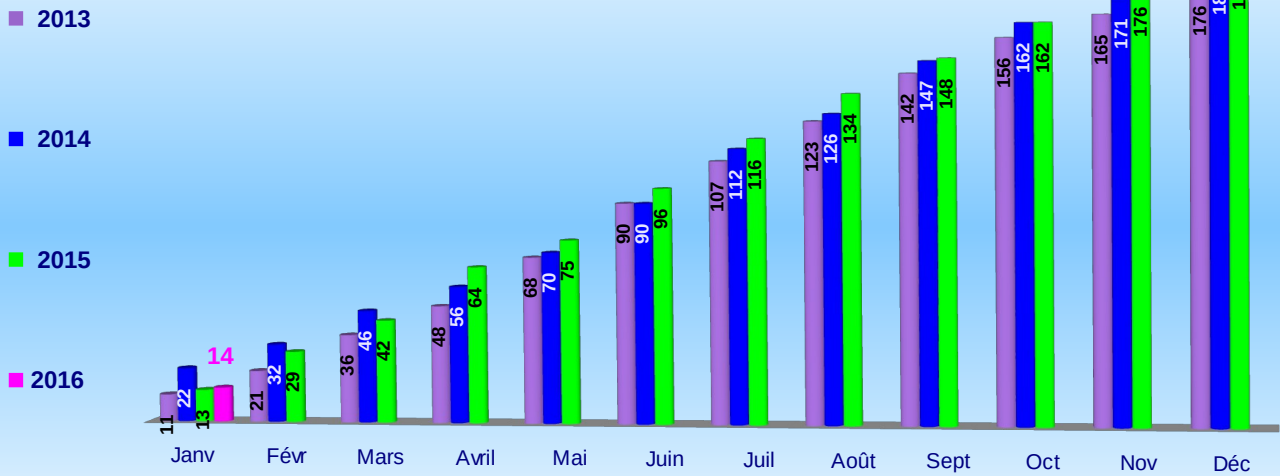
L'indice de gravité est de 7,14 (nombre de tués du mois/nombre d'accidents du mois) alors qu'il était de 27,27 en janvier 2015.

5 accidents sur les 14 enregistrés concernent des usagers vulnérables (1 piéton tué, 1 moto, 2 cyclos et 1 vélo)

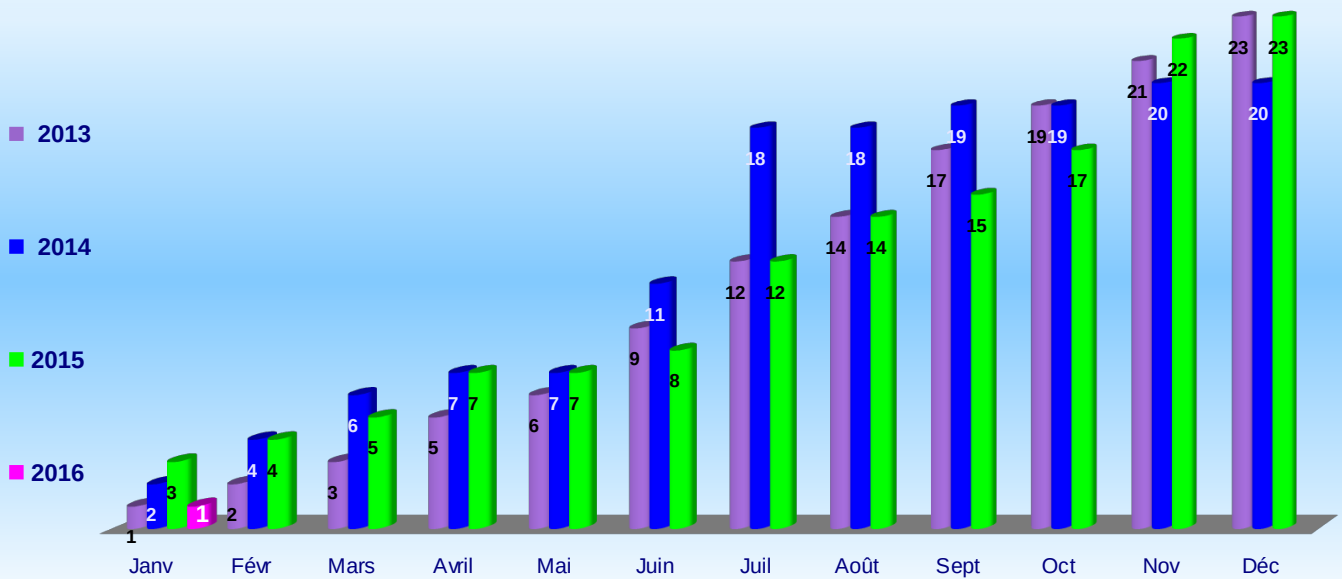
2. comparaison du même mois avec les années 2013, 2014 et 2015



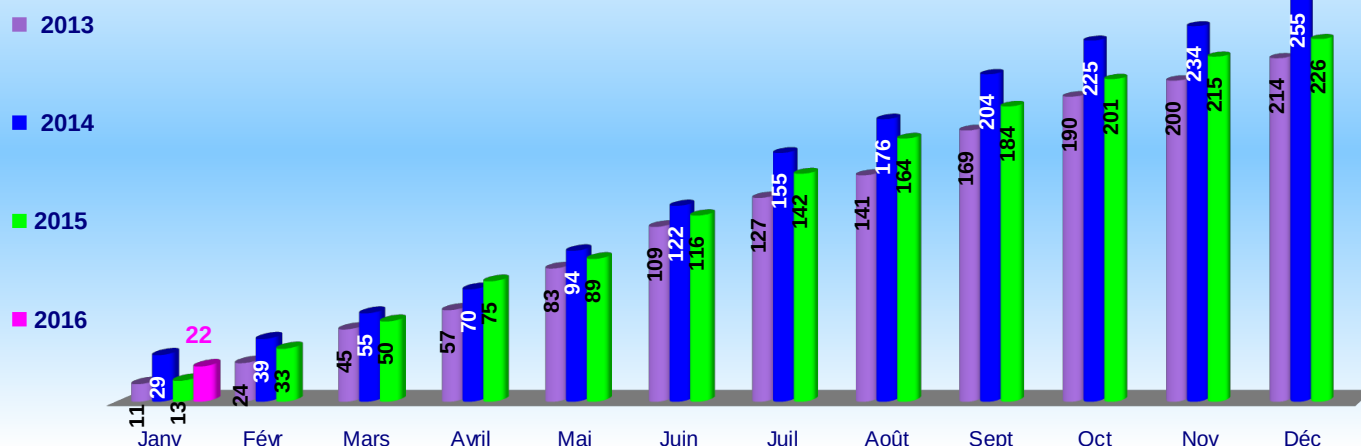
3. nombre des accidents cumulés



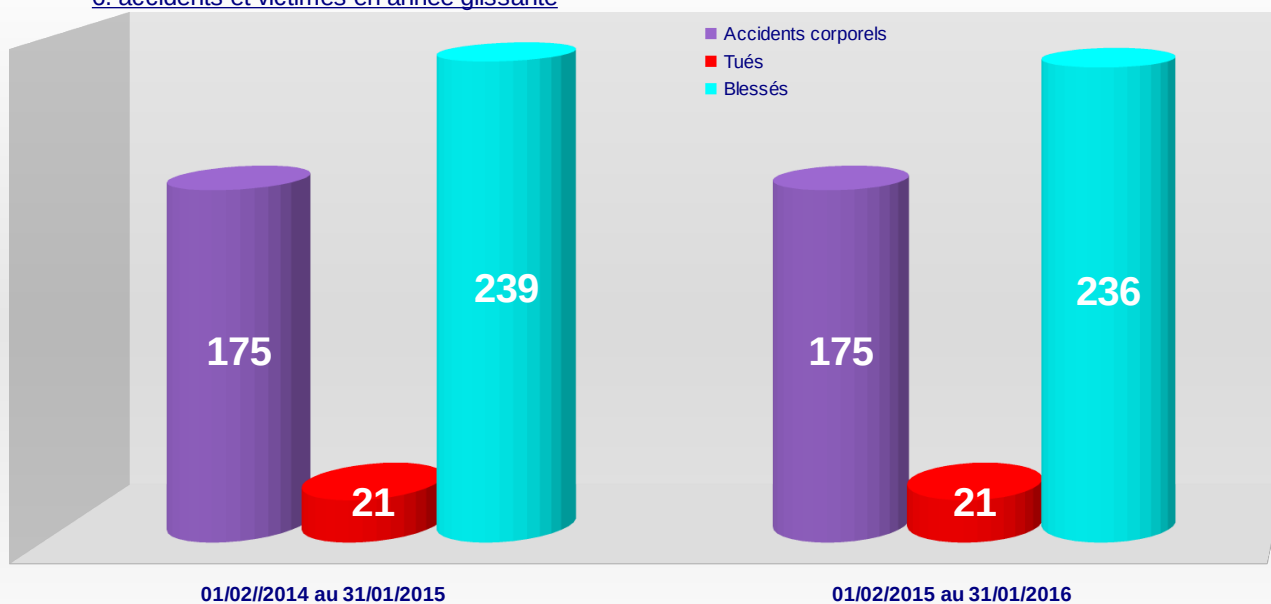
4. nombre de tués cumulés



5. nombre de blessés cumulés



6. accidents et victimes en année glissante



7. Contrôle Sanction Automatisé

5 958 infractions pour excès de vitesse ont été relevées par les équipements de terrain fixes et mobiles ce mois-ci.

Ces infractions se répartissent comme suit :

Excès de moins de 20 km/h	94,38%
Entre 20 et 40 km/h	5,19%
> 40 km/h	0,43%

Carte des accidents mortels en 2016 (Situation au 31 Janvier)

