

BILAN MENSUEL DE LA SÉCURITÉ ROUTIÈRE

DÉPARTEMENT DE L'AUBE

NOVEMBRE 2016

SÉCURITÉ ROUTIÈRE
TOUS RESPONSABLES

1. Données brutes (non consolidées)

Accidents	Tués	Blessés
22	1	30

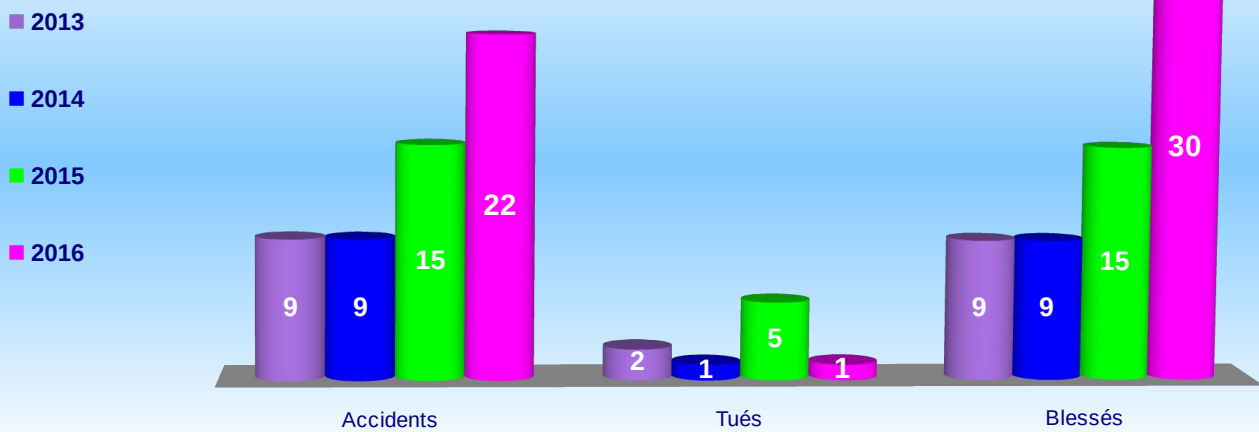
Le bilan de l'accidentologie du mois de novembre 2016 montre une aggravation de la situation puisque le nombre d'accidents a rejoint celui constaté à la fin du mois de novembre 2015 (178).

Les routes du département ont enregistré 1 tué ce mois-ci, âgé de 48 ans. Le nombre d'accidents a augmenté par rapport à celui de septembre 2015 (+ 7) et celui des blessés a doublé (+ 15). Le point positif reste celui du nombre de tués (- 4) alors que l'an passé 5 tués avaient été enregistrés. Par ailleurs, le nombre de blessés est considérable mais se traduit par une baisse des blessés hospitalisés et une hausse des blessés légers, ce qui indique que les accidents sont relativement moins graves.

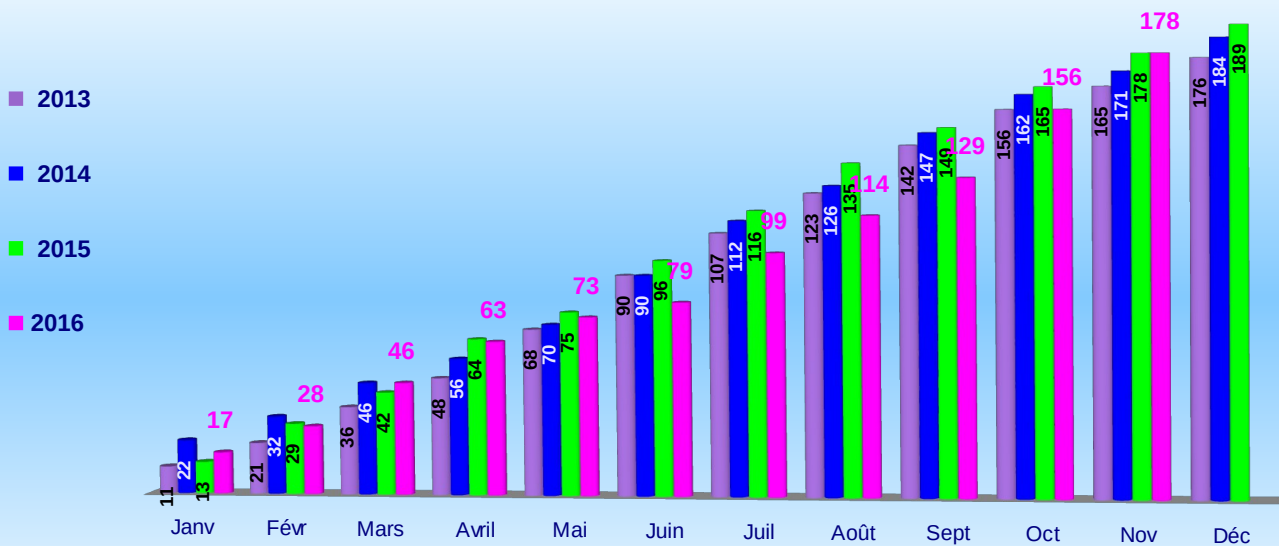
Le nombre d'accidents concernant des usagers vulnérables est toujours important puisqu'il représente 45 % des accidents.

Si l'on compare la situation arrêtée au 30 novembre 2016 à celle de 2015, on constate que le bilan est plutôt mitigé puisqu'on dénombre moins de tués mais autant d'accidents et plus de blessés (+ 11).

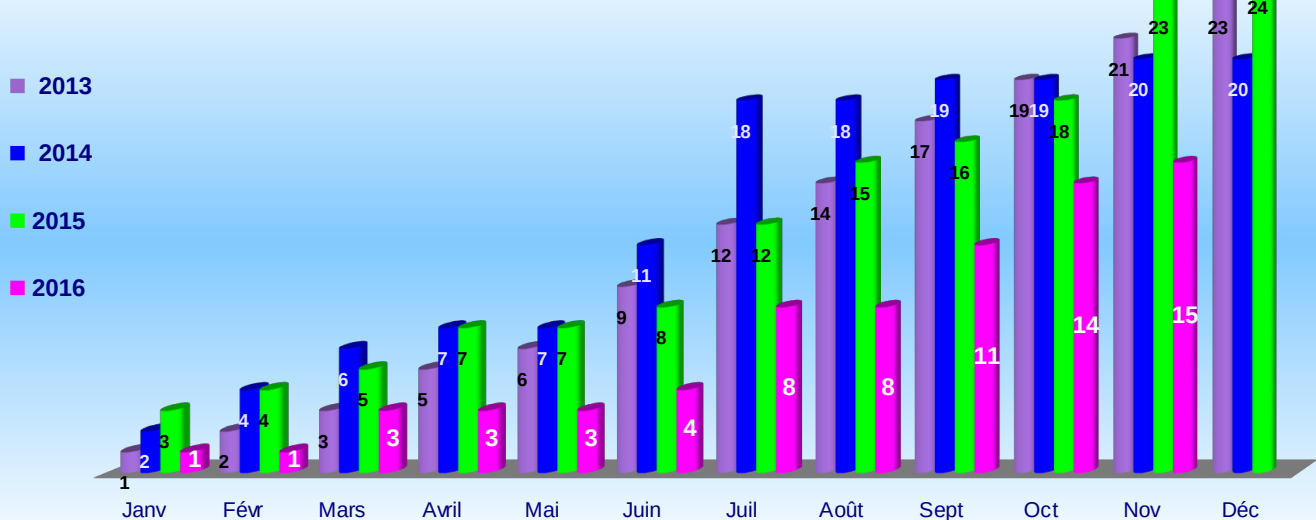
2. Comparaison du même mois avec les années 2013, 2014, 2015 et 2016



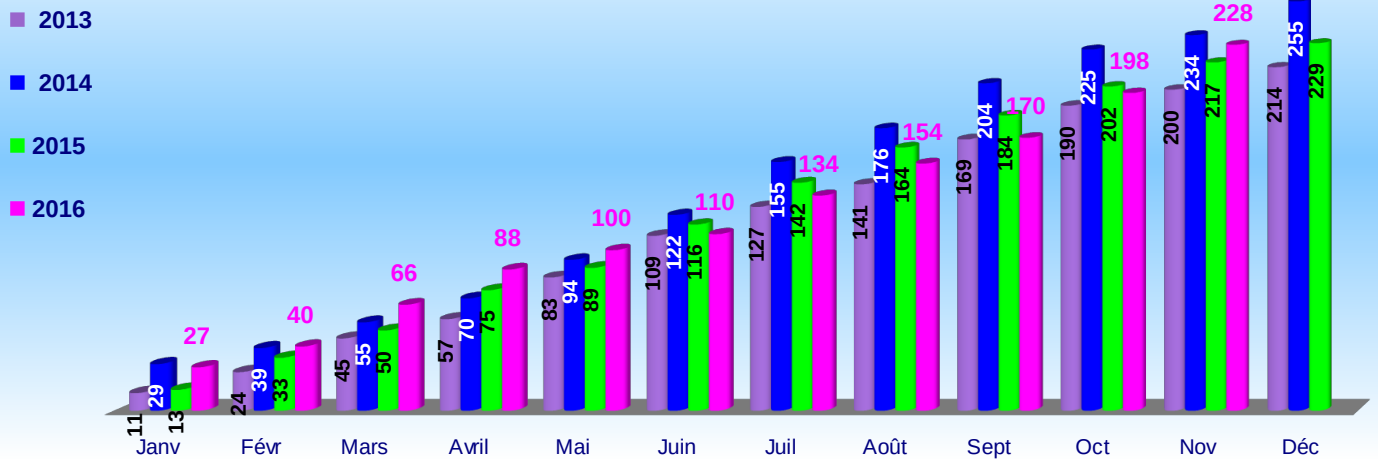
3. Nombre des accidents cumulés



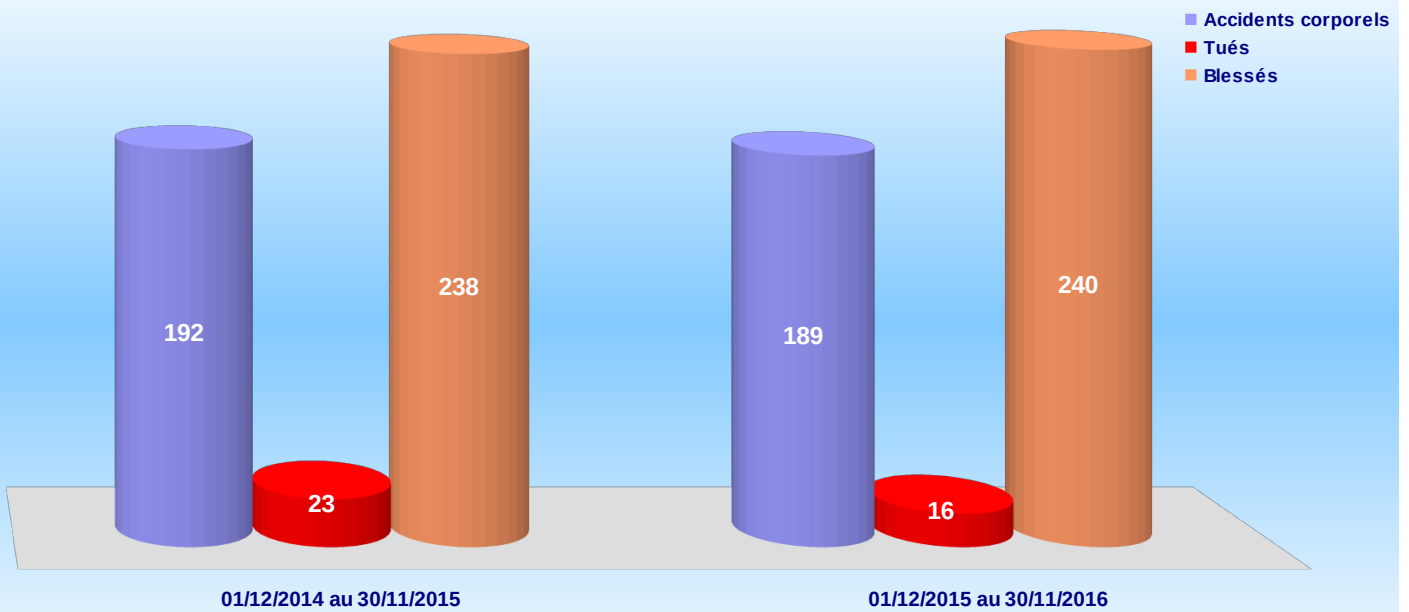
4. Nombre de tués cumulés



5. Nombre de blessés cumulés



6. Accidents et victimes en année glissante



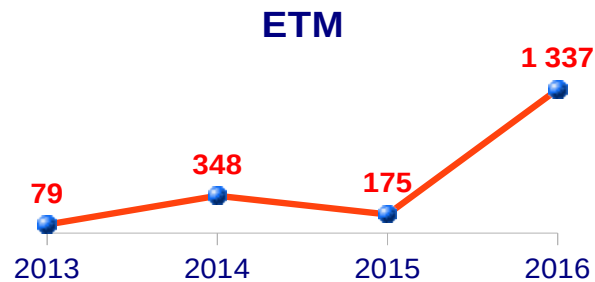
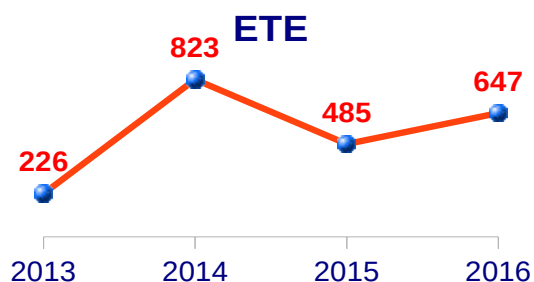
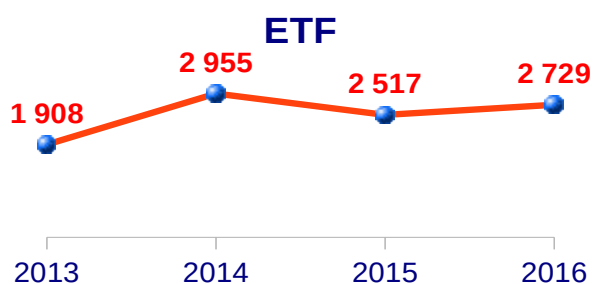
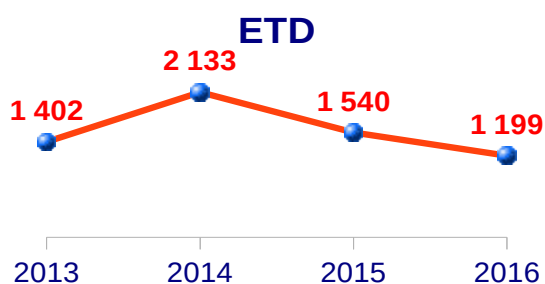
7. Contrôle Sanction Automatisé

5 912 infractions pour excès de vitesse ont été relevées par les équipements de terrain fixes et mobiles ce mois-ci.

Ces infractions se répartissent comme suit :

Excès de moins de 20 km/h	95,02%
Entre 20 et 40 km/h	4,59%
> 40 km/h	0,39%

Mois		ETD (Discriminants)	ETF (fixes)	ETE (Embarqués)	ETM (Mobiles)	TOTAL
Novembre	2013	1 402	1 908	226	79	3 615
	2014	2 133	2 955	823	348	6 259
	2015	1 540	2 517	485	175	4 717
	2016	1 199	2 729	647	1 337	5 912
TOTAL		6 274	10 109	2 181	1 939	20 503



Carte des accidents mortels en 2016 (Situation au 30 Novembre)

